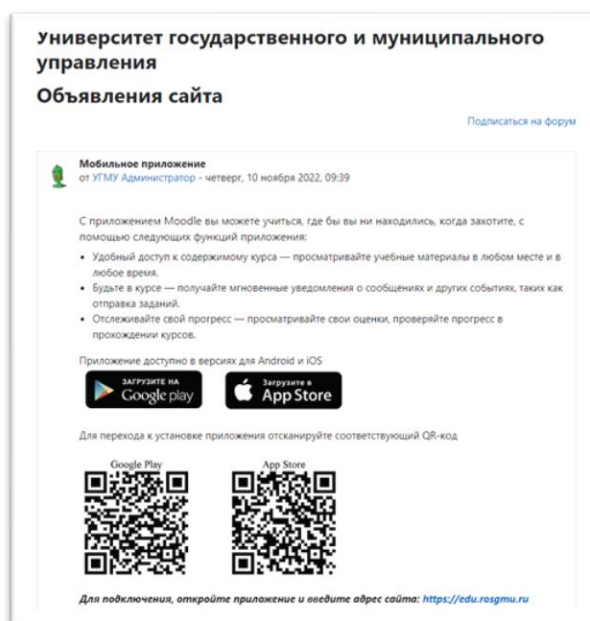


РАБОТА В ЛИЧНОМ КАБИНЕТЕ

Инструкция для слушателей

1.

При входе в личный кабинет
Вы попадаете на главную страницу.



университет государственного и муниципального управления
Объявления сайта



Подписаться на форум

Мобильное приложение
от УГМУ Администратор - четверг, 10 ноября 2022, 09:39



С приложением Moodle вы можете учиться, где бы вы ни находились, когда захотите, с помощью следующих функций приложения:

- Удобный доступ к содержанию курса — просматривайте учебные материалы в любом месте и в любое время.
- Будьте в курсе — получайте мгновенные уведомления о сообщениях и других событиях, таких как отправка заданий.
- Отслеживайте свой прогресс — просматривайте свои оценки, проверьте прогресс в прохождении курсов.

Приложение доступно в версиях для Android и iOS

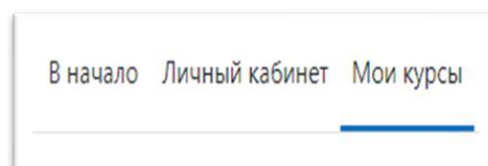
Для перехода к установке приложения отсканируйте соответствующий QR-код

Для подключения, откройте приложение и введите адрес сайта: <https://edu.rosgvn.ru>

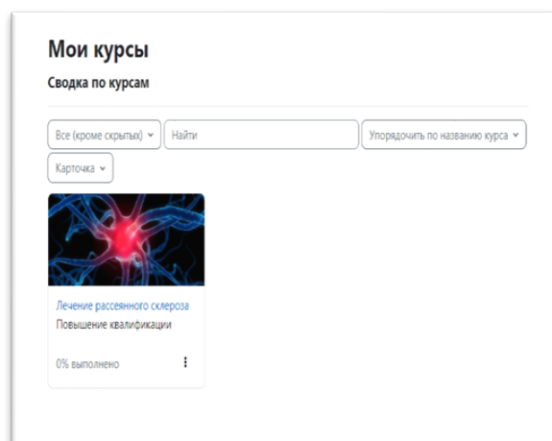
2.

В левом в верхнем углу необходимо выбрать «Мои курсы»



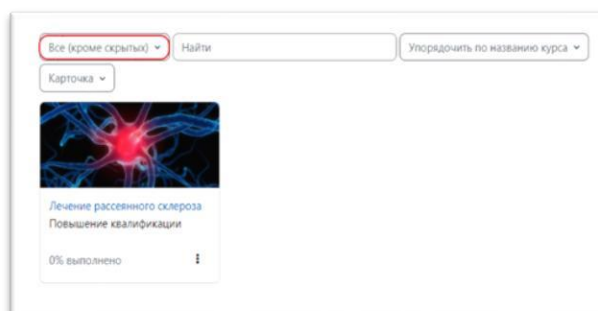
3.

После перехода в раздел «Мои курсы» Вы увидите соответствующий курс



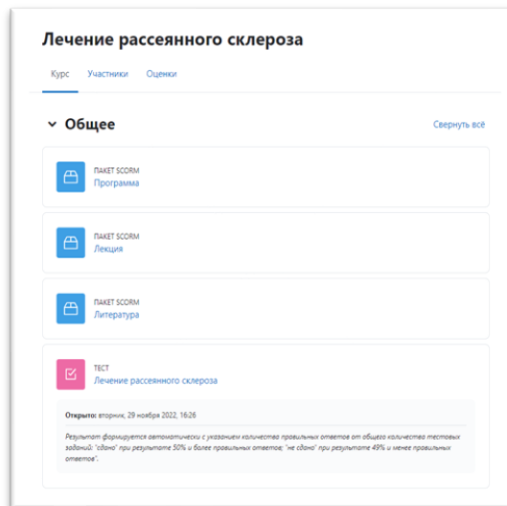
4.

Обратите внимание, чтобы в данной ячейке было выбрано условие «Все (кроме скрытых)».



5.

Курс откроется при нажатии на его название.

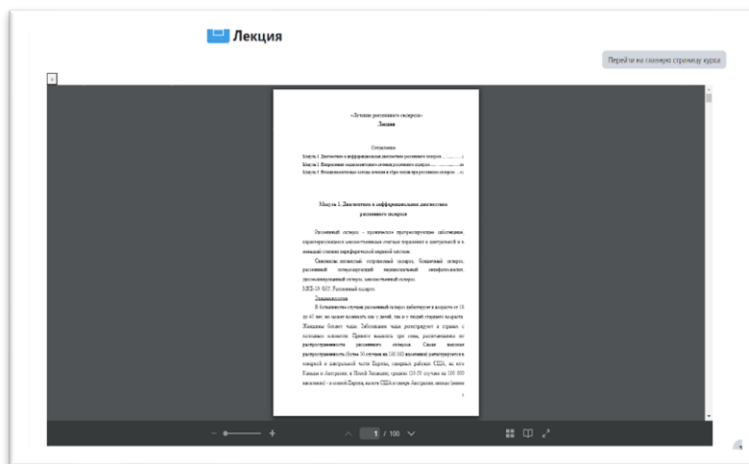


6.

Для изучения материала необходимо выбрать файл, который Вас интересует, и нажать на него для открытия содержимого («Программа», «Лекция», «Литература», «Тест»).


7.

Вид лекции.




7.1. Увеличить текст в лекции можно при помощи данной функции:

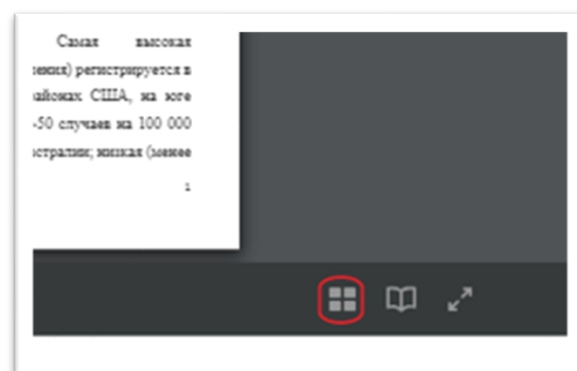
- (+) увеличить
- (-) уменьшить



7.2. Для открытия лекций на большой экран – нажмите данную кнопку.

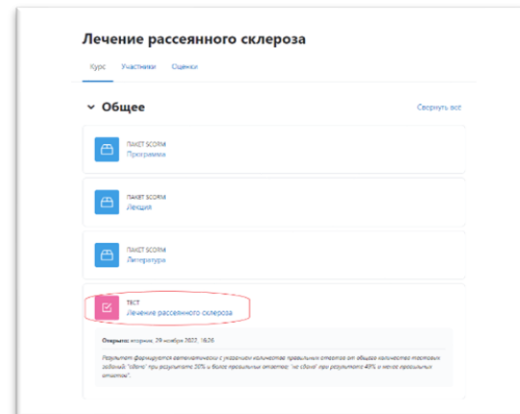


7.3. Для того, чтобы найти нужную страницу используйте данную кнопку.

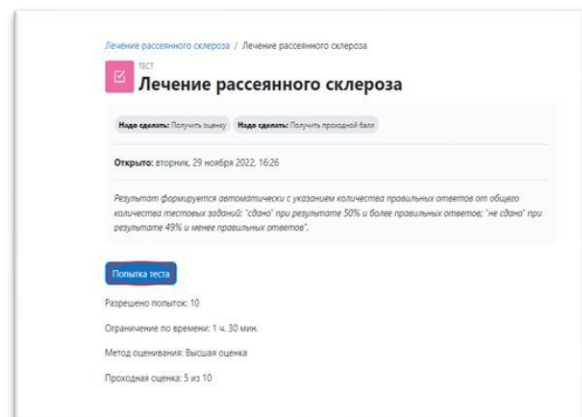


8.

Для прохождения тестирования необходимо выбрать и нажать кнопку «Тест».

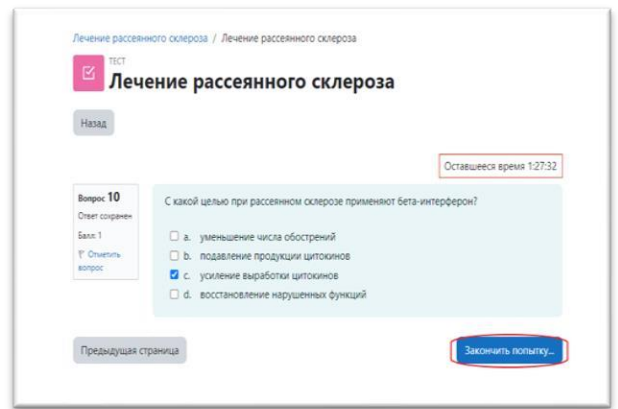


8.1. Нажмите «Попытка теста».

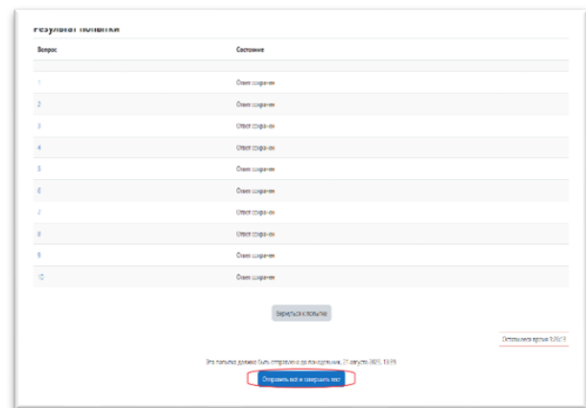


8.2. Для успешной сдачи теста, требуется ответить верно на 50% вопросов.

8.3. Важно! После того, как все вопросы будут пройдены, нажмите кнопку «Закончить попытку».



8.4. Далее обязательно нажать кнопку «Отправить всё и завершить тест».



8.5. Результат теста откроется сразу после его завершения.
На успешное прохождение тестирования системой дается 10 попыток.